

U heeft de volgende keer een beeldbelafspraak

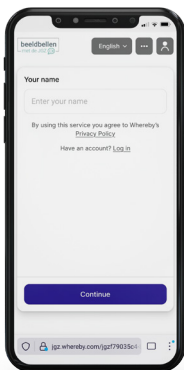


Een medewerker van het consultatiebureau neemt contact met u op rond het tijdstip van de afspraak. U ontvangt dan een sms-bericht met een link naar het beeldbellen, waarvan u de uitleg hieronder leest, of de medewerker belt u telefonisch. Beeldbellen kan met elke smartphone.

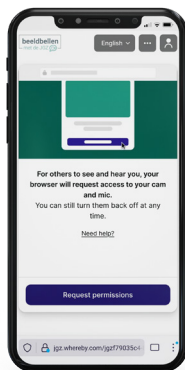
Uitleg beeldbellen



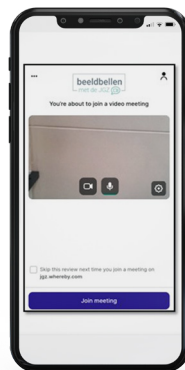
1. Open de link die u via een SMS van ons ontvangt.



2. Vul uw voor- en achternaam in en klik op 'Continue'.



3. Klik op 'Request permissions'.



4. Klik vervolgens op 'Join meeting' en de afspraak begint zodra de jeugdverpleegkundige ook aanwezig is.